




государственное бюджетное общеобразовательное учреждение Самарской области  
основная общеобразовательная школа с. Новый Камелик муниципального района  
Большечерниговский Самарской области

Утверждаю  
Директор ГБОУ ООШ  
с. Новый Камелик  
 Гурбин В.В.  
Приказ № 198-од  
28 августа 2020 г.



Проверено:  
Заместитель директора  
по УВР  
 Львова Н.В.  
27 августа 2020 г.

Рассмотрено  
на заседании МО  
Руководитель МО  
 Львова Н.В.  
Протокол № 1  
27 августа 2020 г.

**Рабочая программа  
по русскому языку  
2 класс**

Составила учитель химии  
Мерзлякова Анна Васильевна

2020

## Пояснительная записка

Рабочая программа по русскому для 2 класса составлена на основании следующих нормативно-правовых документов:

1. Федерального закона от 29.12.2012 № 273-ФЗ "Об образовании в Российской Федерации";
2. Федерального государственного образовательного стандарта основного общего образования (утверждённого приказом Минобрнауки России от 17 декабря 2010 г. № 1897; «Об утверждении федерального государственного образовательного стандарта основного общего образования» (в ред. приказов Минобрнауки России от 29 декабря 2014 г. № 1644);
3. Приказа Министерства образования и науки РФ от 31 марта 2014 г. № 253 "Об утверждении федерального перечня учебников, рекомендуемых к использованию при реализации имеющих государственную аккредитацию образовательных программ начального общего, основного общего, среднего общего образования" (с изменениями на 5 июля 2017 года);
4. Учебного плана ГБОУ ООШ с. Новый Камелик;
5. Русский язык. Примерные рабочие программы. Предметная линия учебников системы «Школа России» авторов В. П. Канакиной, В. Г. Горецкого. 1-4 классы: учеб. пособие для общеобразоват. организаций/ В. П. Канакина и др. – 4-е изд. – М.: Просвещение, 2020.
6. С учетом Примерной рабочей программой по учебному предмету «Родной (русский) язык и учебному предмету «Литературное чтение на родном (русском) языке НОО. Авторский коллектив: Самыкина С.В., к.п.н., зав.кафедрой начального образования СИПКРО Незваненко Н.В., преподаватель кафедры начального образования СИПКРО. – Самара, 2020

Освоение данного курса обществознания осуществляется по учебнику

1. Канакина В.П. Русский язык 2 класс. Учеб. для общеобразоват. организаций в 2 ч. Ч.1/ В. П. Канакина, В. Г. Горецкий/ 7-е изд.-М.: Просвещение, 2018
1. Канакина В.П. Русский язык 2 класс. Учеб. для общеобразоват. организаций в 2 ч. Ч.2./В. П. Канакина, В. Г. Горецкий/ 7-е изд.-М.: Просвещение, 2018

### Описание места предмета в учебном плане.

На изучение предмета «Русский язык» отводится 4 часа в неделю в первом полугодии (в связи с перераспределением часов на предмет Родной (русский) язык) и 5 часов в неделю во втором полугодии. Общее количество часов – 154 часа.

**Целями** изучения предмета «Русский язык» в начальной школе являются:

- ознакомление учащихся с основными положениями науки о языке и формирование на этой основе знаково-символического восприятия и логического мышления учащихся;
- формирование коммуникативной компетенции учащихся: развитие устной и письменной речи, монологической и диалогической речи, а также навыков грамотного, безошибочного письма как показателя общей культуры человека.

Программа определяет ряд практических **задач**, решение которых обеспечит достижение основных целей изучения предмета:

- развитие речи, мышления, воображения школьников, умения выбирать средства языка в соответствии с целями, задачами и условиями общения;
- формирование у младших школьников первоначальных представлений о системе и структуре русского языка: лексике, фонетике, графике, орфоэпии, морфемике (состав слова), морфологии и синтаксисе;
- формирование навыков культуры речи во всех её проявлениях, умений правильно писать и читать, участвовать в диалоге, составлять несложные устные монологические высказывания и письменные тексты;
- воспитание позитивного эмоционально-ценностного отношения к русскому языку, чувства сопричастности к сохранению его уникальности и чистоты; пробуждение познавательного интереса к языку, стремления совершенствовать свою речь.

### **Общая характеристика курса.**

Ведущее место предмета «Русский язык» в системе общего образования обусловлено тем, что русский язык является государственным языком Российской Федерации, родным языком русского народа, средством межнационального общения. Изучение русского языка способствует формированию у учащихся представлений о языке как основном средстве человеческого общения, явлении национальной культуры и основе национального самосознания.

В процессе изучения русского языка у учащихся начальной школы формируется позитивное эмоционально-ценностное отношение к русскому языку, стремление к его грамотному использованию, понимание того, что правильная устная и письменная речь являются показателем общей культуры человека. На уроках русского языка ученики получают начальное представление о нормах русского литературного языка и правилах речевого этикета, учатся ориентироваться в целях, задачах, условиях общения, выборе адекватных языковых средств, для успешного решения коммуникативной задачи.

Русский язык является для учащихся основой всего процесса обучения, средством развития их мышления, воображения, интеллектуальных и творческих способностей, основным каналом социализации личности. Успехи в изучении русского языка во многом определяют результаты обучения по другим школьным предметам.

### **Планируемые результаты освоения учебного предмета.**

Программа обеспечивает достижение выпускниками начальной школы определенных личностных, метапредметных и предметных результатов.

#### **Личностные результаты**

-Формирование чувства гордости за свою Родину, российский народ и историю России; осознание своей этнической и национальной принадлежности, формирование ценностей многонационального российского общества; становление гуманистических и демократических ценностных ориентаций.

-Формирование целостного, социально-ориентированного взгляда на мир в его органичном единстве и разнообразии природы, народов, культур и религий.

-Формирование уважительного отношения к иному мнению, истории и культуре других народов.

-Овладение начальными навыками адаптации в динамично изменяющемся и развивающемся мире.

-Принятие и освоение социальной роли обучающегося, развитие мотивов учебной деятельности и формирование личностного смысла учения.

-Развитие самостоятельности и личной ответственности за свои поступки, в том числе в информационной деятельности, на основе представлений о нравственных нормах, социальной справедливости и свободе.

-Формирование эстетических потребностей, ценностей и чувств.

-Развитие этических чувств, доброжелательности и эмоционально-нравственной отзывчивости, понимания и сопереживания чувствам других людей.

-Развитие навыков сотрудничества со взрослыми и сверстниками в различных социальных ситуациях, умения не создавать конфликтов и находить выходы из спорных ситуаций.

-Формирование установки на безопасный, здоровый образ жизни, мотивации к творческому труду, к работе на результат, бережному отношению к материальным и духовным ценностям.

**Метапредметными результатами** изучения курса «Русский язык» является формирование универсальных учебных действий (УУД).

Регулятивные УУД:

-определять и формулировать цель деятельности на уроке с помощью учителя;

-проговаривать последовательность действий на уроке;

-учиться высказывать своё предположение (версию) на основе работы с материалом учебника;

-учиться работать по предложенному учителем плану

Средством формирования регулятивных УУД служит проблемно-диалогическая технология.

Познавательные УУД:

-ориентироваться в учебнике (на развороте, в оглавлении, в условных обозначениях); в словаре;

-находить ответы на вопросы в тексте, иллюстрациях;

-делать выводы в результате совместной работы класса и учителя;

-преобразовывать информацию из одной формы в другую: подробно пересказывать небольшие тексты.

Средством формирования познавательных УУД служат тексты учебника и его методический аппарат, обеспечивающие формирование функциональной грамотности (первичных навыков работы с информацией).

Коммуникативные УУД:

Средством формирования коммуникативных УУД служат проблемно-диалогическая технология и организация работы в парах и малых группах

-Овладение способностью принимать и сохранять цели и задачи учебной деятельности, поиска средств её осуществления.

-Формирование умения планировать, контролировать и оценивать учебные действия в соответствии с поставленной задачей и условиями её реализации, определять наиболее эффективные способы достижения результата.

-Использование знаково-символических средств представления информации.

-Активное использование речевых средств и средств для решения коммуникативных и познавательных задач.

-Использование различных способов поиска (в справочных источниках), сбора, обработки, анализа, организации, передачи и интерпретации информации.

-Овладение навыками смыслового чтения текстов различных стилей и жанров в соответствии с целями и задачами: осознанно строить речевое высказывание в соответствии с задачами коммуникации и составлять тексты в устной и письменной формах.

-Овладение логическими действиями сравнения, анализа, синтеза, обобщения, классификации по родовидовым признакам, установления аналогий и причинно-следственных связей, построения рассуждений, отнесения к известным понятиям.

-Готовность слушать собеседника и вести диалог, признавать возможность существования различных точек зрения и права каждого иметь свою, излагать своё мнение и аргументировать свою точку зрения и оценки событий.

-Определение общей цели и путей её достижения; умение договариваться о распределении функций и ролей в совместной деятельности; осуществлять взаимный контроль в совместной деятельности, адекватно оценивать собственное поведение и поведение окружающих.

-Готовность конструктивно разрешать конфликты посредством учёта интересов сторон и сотрудничества.

-Овладение начальными сведениями о сущности и особенностях объектов, процессов и явлений действительности в соответствии с содержанием учебного предмета «Русский язык».

-Овладение базовыми предметными и межпредметными понятиями, отражающими существенные связи и отношения между объектами и процессами.

-Умение работать в материальной и информационной среде начального общего образования (в том числе с учебными моделями) в соответствии с содержанием учебного предмета «Русский язык».

### **Предметные результаты**

-Формирование первоначальных представлений о единстве и многообразии языкового и культурного пространства России, о языке как основе национального самосознания.

-Понимание обучающимися того, что язык представляет собой явление национальной культуры и основное средство человеческого общения; осознание значения русского языка как государственного языка Российской Федерации, языка межнационального общения.

-Сформированность позитивного отношения к правильной устной и письменной речи как показателям общей культуры и гражданской позиции человека.

-Овладение первоначальными представлениями о нормах русского языка (орфоэпических, лексических, грамматических, орфографических, пунктуационных) и правилах речевого этикета.

-Формирование умения ориентироваться в целях, задачах, средствах и условиях общения, выбирать адекватные языковые средства для успешного

решения коммуникативных задач при составлении несложных монологических высказываний и письменных текстов.

-Осознание безошибочного письма как одного из проявлений собственного уровня культуры, применение орфографических правил и правил постановки знаков препинания при записи собственных и предложенных текстов. Владение умением проверять написанное.

-Овладение учебными действиями с языковыми единицами и формирование умения использовать знания для решения познавательных, практических и коммуникативных задач.

-Освоение первоначальных научных представлений о системе и структуре русского языка: фонетике и графике, лексике, словообразовании (морфемике), морфологии и синтаксисе; об основных единицах языка, их признаках и особенностях употребления в речи;

-Формирование умений опознавать и анализировать основные единицы языка, грамматические категории языка, употреблять языковые единицы адекватно ситуации речевого общения.

### **Содержание изучаемого курса**

Лексика, фонетика, грамматика, правописание и развитие речи (170ч.).

#### **Наша речь (2 ч).**

Язык и речь, их значение в жизни. Речь – главный способ общения людей. Язык – средство общения. Диалог и монолог. Воспроизведение и уточнение сведений о видах речи (слушание, говорение, чтение, письмо, внутренняя речь). Особенности устной, письменной и внутренней речи.

#### **Текст (2 ч).**

Текст. Сопоставление текста и отдельных предложений, не объединённых общей темой. Тема и главная мысль текста. Связь между предложениями в тексте. Заголовок. Общее представление о структуре текста и выражение её в плане. Красная строка в тексте.

#### **Предложение (9 ч).**

Предложение как единица речи. Членение речи на предложения. Роль предложений в речи. Различение предложения, словосочетания, слова. Наблюдение над значением предложений, различных по цели высказывания и интонации (без терминологии), интонирование предложений. Логическое ударение. Оформление предложений в устной речи и на письме в прозаических и стихотворных текстах. Пунктуационное оформление диалогической речи и соответствующая ему интонационная окраска устного диалога. Главные и второстепенные члены предложения. Основа предложения. Подлежащее и сказуемое – главные члены предложения. Способы определения подлежащего и сказуемого в предложении. Связь слов в предложении. Упражнение в распознавании главных и второстепенных членов предложения. Распространённые и нераспространённые предложения. Вычленение из предложения пар слов, связанных по смыслу. Распространение предложений второстепенными членами. Составление предложений по данному подлежащему (сказуемому), из набора слов, по опорным словам, схеме, рисунку, заданной теме и их запись.

### **Слова, слова, слова...(14 ч).**

Слово и его лексическое значение. Общее представление о лексическом значении слова.

Слово – общее название многих однородных предметов. Тематические группы слов. Однозначные и многозначные слова. Прямое и переносное значения слов. Синонимы и антонимы. Наблюдение над употреблением в речи однозначных и многозначных слов, антонимов, синонимов, выбор нужного и точного слова, соответствующего предмету мысли. Работа со словарями учебника.

Родственные слова. Однокоренные слова. Корень слова как значимая часть слова. Формирование умения распознавать однокоренные слова, отличать их от внешне сходных слов и форм слов. Упражнение в распознавании корня в слове, подборе однокоренных слов, в наблюдении над единообразным написанием корня в однокоренных словах.

Слово, слог, ударение. Уточнение представлений о слове и слоге как минимальной произносительной единице, о слогообразующей роли гласной. Ударение, смысловозначительная роль ударения. Наблюдение над разноместностью и подвижностью русского ударения. Использование свойств подвижности для проверки безударных гласных, проверяемых ударением. Совершенствование навыка определять в слове слоги, обозначать ударение, распознавать ударные и безударные слоги. Упражнение в правильном орфоэпическом произношении слов. Работа с орфоэпическим словарём.

Перенос слов. Правила переноса слов с одной строки на другую. Упражнение в переносе слов.

### **Звуки и буквы (51 ч).**

Звуки и буквы. Уточнение представлений о звуках и буквах русского языка. Условное обозначение звуков речи. Звуко-буквенный разбор слов. Алфавит, его значение. Уточнение представлений об алфавите. Упражнение на запоминание названий букв и порядка букв в алфавите. Формирование умений располагать слова в алфавитном порядке. Алфавитное расположение слов в словарях, справочниках, энциклопедиях.

Основные признаки гласных звуков? Их смысловозначительная роль в слове. Соотношение гласных звуков и букв, обозначающих гласные звуки. Определение роли гласных букв в слове. Обозначение гласных звуков буквами в ударных и безударных слогах в корне однокоренных слов и форм одного и того же слова. Особенности проверяемого и проверочного слов. Способы проверки написания гласной в безударном слоге корня. Введение правила. Упражнение в обосновании способов проверки безударных гласных в корне слова, в правописании слов с безударными гласными, проверяемыми ударением. Слова с безударной гласной, непроверяемой ударением. Упражнение в написании слов с безударной гласной, проверяемой и не проверяемой ударением. Общее представление об орфограмме. Работа с орфографическим словарём.

Основные признаки согласных звуков, их смысловозначительная роль в слове. Буквы, обозначающие согласные звуки. Согласный звук [й'] и буква «и краткое». Двойные согласные буквы. Произношение и написание слов с двойными согласными. Твёрдые и мягкие согласные звуки, способы обозначения их на письме гласными буквами и мягким знаком. Правописание слов с мягким знаком.

Буквосочетания *чк, чн, шн, нч, нщ*, произношение и написание слов с этими буквосочетаниями. Шипящие согласные звуки, обозначение шипящих звуков буквами. Правописание слов с сочетаниями *жи – ши, ча – ща, чу – щу, чк – чн*.

Разделительный мягкий знак, его роль в слове. Разделительный мягкий знак, его роль в слове. Правописание слов с разделительным мягким знаком.

Глухие и звонкие согласные звуки. Обозначение буквами парных по глухости-звонкости согласных звуков в конце слова и перед согласным. Особенности проверяемого и проверочного слов. Способы проверки написания глухих и звонких согласных в конце слова и перед согласным в корне слова. Введение правила. Упражнение в написании слов с парным по глухости – звонкости согласным в корне слова. Сопоставление правил обозначения буквами гласных в безударном слоге корня и парных по глухости – звонкости согласных в конце слова и перед согласным в корне слова. Упражнение в правописании гласных и согласных в корне однокоренных слов и форм одного и того же слова.

Упражнения в правописании слов с изученными орфограммами.

### **Части речи (57 ч).**

Слова - названия предметов, признаков предметов, действий предметов, их отнесённость к определённой части речи.

Имя существительное как часть речи (ознакомление с лексическим значением имени существительного и вопросами, на которые отвечает эта часть речи). Роль имён существительных в речи. Одушевлённые и неодушевлённые имена существительные (общее представление), упражнение в их распознавании. Собственные и нарицательные имена существительные (общее представление). Заглавная буква в именах собственных. Правописание собственных имён существительных. Число имён существительных. Изменение имён существительных по числам. Употребление имён существительных только в одном числе (ножницы, молоко). Формирование умения воспроизводить лексическое значение имён существительных, различать имена существительные в прямом и переносном значении, имена существительные близкие и противоположные по значению. Совершенствование навыка правописания имён существительных с изученными орфограммами. Упражнения в распознавании имён существительных (их признаков), в правильном употреблении их в речи, в правописании имён существительных с изученными орфограммами.

Глагол как часть речи (ознакомление с лексическим значением глагола и вопросами, на которые отвечает эта часть речи). Роль глаголов в речи. Число глаголов. Изменение глаголов по числам. Правописание глаголов с частицей *не*. Упражнение в распознавании глаголов (их признаков), в правильном употреблении их в речи и в правописании глаголов с изученными орфограммами. Формирование умений воспроизводить лексическое значение глаголов, распознавать глаголы в прямом и переносном значении, глаголы близкие и противоположные по значению. Текст-повествование (общее представление). Наблюдение над ролью глаголов в тексте-повествовании. Обучение составлению повествовательного текста.

Имя прилагательное как часть речи (ознакомление с лексическим значением имени прилагательного и вопросами, на которые отвечает эта часть речи). Роль имён прилагательных в речи. Связь имени прилагательного с именем



существительным в предложении и в словосочетании. Единственное и множественное число имён прилагательных. Изменение имён прилагательных по числам. Упражнение в распознавании имён прилагательных (их признаков), в правильном употреблении их в речи, в правописании имён прилагательных с изученными орфограммами. Формирование умения воспроизводить лексическое значение имён прилагательных, распознавать имена прилагательные в прямом и переносном значении, имена прилагательные близкие и противоположные по значению. Текст – описание. Наблюдение над ролью имён прилагательных в описательном тексте. Обучение составлению описательного текста.

Местоимение как часть речи. Общее представление о личных местоимениях. Роль местоимений в речи. Упражнение в распознавании местоимений и правильном употреблении их в речи. Текст – рассуждение (общее представление). Обучение составлению текста- рассуждения.

Предлог как часть речи. Роль предлогов в речи. Раздельное написание наиболее распространённых предлогов с именами существительными. Упражнение в распознавании предлогов, в правильном употреблении их с именами существительными, в правописании предлогов с именами существительными.

### **Повторение изученного за год (19 ч).**

Речь устная и письменная. Текст. Предложение. Главные и второстепенные члены предложения. Части речи. Звуки и буквы. Алфавит. Способы обозначения буквами гласных и согласных звуков в слове. Правописание слов с изученными орфограммами. Лексическое значение слова. Синонимы. Антонимы. Однозначные и многозначные слова. Прямое и переносное значение слов. Смысловой, звуковой, звукобуквенный анализ слов.

### **Слова с непроверяемыми написаниями:**

Алфавит, апрель, берёза, быстро, вдруг, ветер, город, декабрь, дорога, до свидания, жёлтый, завод, здравствуйте, земляника, извините, иней, капуста, картина, коньки, лопата, лягушка, магазин, малина, мебель, месяц, метро, молоток, морковь, мороз, народ, ноябрь, обед, обезьяна, облако, одежда, октябрь, осина, отец, платок, посуда, рисунок, родина, Россия, русский, сапоги, сахар, сентябрь, скоро, снегирь, спасибо, стакан, суббота, товарищ, топор, улица, урожай, фамилия, февраль, шёл, щавель, яблоня, ягода, январь.

### **Чистописание**

Закрепление гигиенических навыков письма: правильная посадка, положение тетради, ручки и т.д. Работа над формами букв и их соединениями в словах. Письмо строчных и заглавных букв по группам в порядке усложнения их начертания: 1) и,ш,И,Ш,п,р,т,г; 2) л,м,Л,М,я,Я,А; 3) у,ц,щ,У,Ц,Щ,Ч,ч; 4) с,С,е,Е,о,О,а,д,б; 5) ь,ы,ь и их варианты в соединениях; 6) н,ю,Н,Ю,к,К; 7) В,З,з,Э,э.Ж,ж,Х,х,ф; 8) Ф,У,Т,Р,Б,Д.

Упражнения по переводу детей на письмо в тетрадях с разлиновкой в одну линию. Связное, ритмичное письмо слов и предложений.

## Тематическое планирование

| № | Наименование разделов и тем | Всего часов |
|---|-----------------------------|-------------|
| 1 | Наша речь                   | 2           |
| 2 | Текст                       | 2           |
| 3 | Предложение                 | 9           |
| 4 | Слова, слова, слова...      | 14          |
| 5 | Звуки и буквы               | 51          |
| 7 | Части речи                  | 57          |
| 8 | Повторение                  | 19          |
|   | Итого:                      | 154         |

### Планируемые результаты обучения

**В результате работы по темам «Наша речь», «Текст», «Предложение» дети научатся:**

-сравнивать и различать группы слов, не выражающих законченную мысль (словосочетания), и предложения;

-различать предложения, разные по цели высказывания: повествовательные, вопросительные и побудительные;

-правильно произносить повествовательные и побудительные предложения в зависимости от речевой ситуации (от контекста) и правильно оформлять их на письме;

-правильно произносить и оформлять на письме вопросительные предложения;

-составлять и записывать предложения из данных слов, заменяя при необходимости форму слов;

-составлять и записывать предложения, выбирая для них подходящие по смыслу слова из слов для справок;

-списывать без ошибок небольшие тексты (20-25 слов), состоящие из предложений в 7-9 слов;

-письменно отвечать на вопросы к тексту;

-писать под диктовку;

-записывать по памяти небольшие стихотворные тексты и загадки;

-пользоваться терминами «повествовательное предложение», «вопросительное предложение», «побудительное предложение», «главные члены предложения».

**В процессе работы по теме «Наша речь», «Текст», «Предложение» дети учатся:**

-понимать и объяснять: что содержание предложения (цель высказывания), интонация, с которой оно произносится, и знаки препинания в нём взаимосвязаны;

возможность различного произношения (интонирования) одного и того же предложения;

-составлять предложения, различные по цели высказывания;

-устанавливать, о ком или о чём говорится в предложении и что об этом говорится;

-выделять в предложении главные члены предложения (выделять слова, которые указывают, о ком или о чём говорится в предложении и что об этом говорится);

-устанавливать связь слов в предложении по вопросам;

-выписывать из предложений слова, связанные по смыслу и по форме (словосочетания), с вопросами;

-устанавливать соответствие между моделью предложения, данной в форме вопросов, и реальным предложением: *Какой? Кто? Что делает? Чем?*

-составлять небольшие тексты (6-7 предложений) по иллюстрации или на заданную тему;

-определять тему данного текста, его главную мысль, находить в тексте ключевые слова и выражения;

-записывать текст целиком или выборочно близко к тексту;

-работать с деформированным текстом (устанавливать последовательность частей текста и отдельных предложений в нём);

-различать текст-пословицу и текст-загадку;

-писать изложение небольших повествовательных текстов по совместно составленному плану.

### Слова, слова, слова...

Планируемые результаты обучения.

В результате работы по теме «Слова, слова, слова...» дети научатся:

-подбирать группы родственных (однокоренных) слов;

-выделять корень в однокоренных словах;

-различать однокоренные слова и разные формы одного и того же слова;

-распознавать безударные гласные и парные согласные в слове как орфограммы;

-использовать в практической деятельности способы проверки безударных гласных и парных согласных (изменение формы числа и подбор однокоренных слов);

-применять правила проверки безударных гласных в корнях слов с сочетаниями *жи-ши*.

В процессе работы по теме «Слова, слова, слова» дети учатся:

-различать слова, близкие по смыслу, но не однокоренные;

-распознавать слова, одинаково звучащие, но не однокоренные;

-использовать термины «корень слова», «однокоренные слова», «родственные слова», «разные формы одного и того же слова».

### Звуки и буквы

Планируемые результаты обучения.

В результате работы по теме «Звуки и буквы» дети научатся:

-слушать, анализировать звучащее слово;

-выделять на слух гласные и согласные звуки в слове;

- подбирать слова с заданными первым и последним звуками;
- выделять (различать) в слове ударные и безударные гласные;
- понимать и объяснять необходимость проверки обозначения на письме: безударных гласных и парных согласных в конце слова;
- понимать и объяснять способы проверки правописания безударных гласных и парных согласных (изменением формы числа слова) и применять эти знания на практике;
- понимать и объяснять смысловоразличительную роль гласных и согласных звуков в слове в сильной позиции; ударных гласных в словах, различающихся по звуковому составу лишь ударными гласными;
- использовать на практике знания о слогообразующей роли гласных; делить слова на слоги и для переноса;
- анализировать слова, в которых гласные буквы Е, Ё, Ю, Я обозначают два звука (в начале и середине слова после гласных и после разделительного мягкого знака); делить такие слова на слоги и для переноса;
- различать и сравнивать слова, в которых буквы Е, Ё, Ю, Я обозначают два звука, и слова, в которых Е, Ё, Ю, Я обозначают мягкость согласных;
- выделять (различать) мягкие и твёрдые согласные звуки в слове;
- обозначать мягкие согласные звуки на письме мягким знаком и буквами Е, Ё, Ю, Я;

**В процессе работы по теме «Звуки и буквы» дети учатся:**

- слушать, слышать, узнавать звучание родного слова (русского языка);
- чётко и правильно произносить согласные звуки и сочетания звуков в слове, слова, фразы;
- соблюдать орфоэпические правила произношения слов;
- использовать полученные знания и практический опыт по данной теме для орфографически-правильного письма.

Правописание буквосочетаний с шипящими звуками

Планируемые результаты обучения.

В результате работы по теме «правописание буквосочетаний с шипящими звуками» дети научатся:

- применять правила проверки безударных гласных в корнях слов с сочетаниями *жи-ши*.
- безошибочно писать слова с сочетаниями *жи-ши, ча-ща, чу-щу; чк, чн, щн*;
- различать (сравнивать) мягкий знак как показатель мягкости и разделительный мягкий знак.

В процессе работы по теме «Звуки и буквы» дети учатся:

- слушать, слышать, узнавать звучание родного слова (русского языка);
- чётко и правильно произносить согласные звуки и сочетания звуков в слове, слова, фразы;
- соблюдать орфоэпические правила произношения слов;
- использовать полученные знания и практический опыт по данной теме для орфографически-правильного письма.

Части речи

Планируемые результаты обучения

В результате работы по теме «Части речи» дети научатся:

-распознавать, какой частью речи является слово, и характеризовать слово как часть речи;

-распознавать имена существительные, имена прилагательные и глаголы по двум признакам: лексическому значению и грамматическому вопросу;

-использовать термины «имя существительное», «имя прилагательное», «глагол»; различать имена существительные, отвечающие на вопрос кто?, и имена существительные, отвечающие на вопрос что?;

-характеризовать (выделять) слова как имена существительные, которые называют предметы или явления природы и отвечают на вопрос кто? или на вопрос что?;

-определять форму числа имени существительного и изменять имена существительные по числам; объяснять, как определить, является ли данное слово именем существительным; использовать на практике способ определения имени существительного как части речи;

-распознавать имена собственные (имена, фамилии, отчества людей и клички животных, названия городов, рек и т.д.);

-распознавать имена собственные в зависимости от контекста (*орёл – Орёл, пушок – Пушок и т.д.*);

-писать имена собственные по правилам;

-характеризовать прилагательные как слова, которые обозначают признаки предметов и отвечают на вопросы какой? какая? какое? какие?;

-определять признаки одного или многих предметов называет данное имя прилагательное;

-изменять имя прилагательное по числам;

-выделять словосочетания имён существительных с именами прилагательными (без использования термина «словосочетание»);

-устанавливать связь имени существительного и имени прилагательного по вопросам (ставить вопрос от имени существительного к имени прилагательному);

-различать имена прилагательные, близкие и противоположные по значению; использовать в речи прилагательные-синонимы и прилагательные-антонимы;

-характеризовать глаголы как слова, которые обозначают действия предметов и отвечают на вопросы что делать? что сделать?

-устанавливать на практике в контексте (в предложении) связь формы числа глагола и формы числа имени существительного;

-определять, действие одного или многих предметов называет данный глагол;

-изменять глаголы по числам;

-писать предлоги отдельно от других слов.

**В процессе работы по теме «Части речи» дети учатся:**

-различать глаголы, отвечающие на вопрос что делать? и глаголы, отвечающие на вопрос что сделать?

-изменять глаголы по вопросам что сделает? что сделают? что делает? что делают?;

-объяснять в контексте (в предложении) зависимость формы числа глагола от формы числа имени существительного;

- различать оттенки слов, называющих действия предметов, точно выбирать и использовать их в речи (*идёт, бежит, мчится*);
- использовать в речи глаголы в переносном значении (дождь *идёт, льёт, барабанит, шепчет*);
- понимать значение предлогов в речи.

## **Критерии и нормы оценки знаний учащихся по русскому языку, 2 класс**

Примерное количество слов для словарных диктантов: 8 – 10.

Количество слов в текстах, предназначенных для контрольных диктантов:

в конце первого полугодия 25 – 30;

в конце года 35 – 40.

Количество слов в текстах, предназначенных для изложений:

в конце первого полугодия 40 – 50;

в конце года 50 – 65.

## **Критерии оценок в начальной школе по ФГОС**

### **Диктант.**

«5» – ставится, если нет ошибок и исправлений; работа написана аккуратно в соответствии с требованиями каллиграфии.

«4» – ставится, если не более двух орфографических ошибок; работа выполнена чисто, но есть небольшие отклонения от каллиграфических норм.

«3» – ставится, если допущено 3 – 5 ошибок, работа написана небрежно.

«2» – ставится, если допущено более 5 орфографических ошибок, работа написана неряшливо.

«1» – ставится, если допущено 8 орфографических ошибок.

### *Ошибкой в диктанте следует считать:*

- нарушение правил орфографии при написании слов;
- пропуск и искажение букв в словах;
- замену слов;
- отсутствие знаков препинания в пределах программы данного класса;
- неправильное написание слов, которые не проверяются правилом (списки таких слов даны в программе каждого класса).

### *За ошибку не считаются:*

- ошибки на те разделы орфографии и пунктуации, которые ни в данном классе, ни в предшествующих классах не изучались;
- единичный пропуск точки в конце предложения, если первое слово следующего предложения написано с заглавной буквы;
- единичный случай замены одного слова без искажения смысла.

*За одну ошибку в диктанте считаются:*

- два исправления;
- две пунктуационные ошибки;
- повторение ошибок в одном и том же слове, например, в слове «ножи» дважды написано в конце «ы». Если же подобная ошибка встречается в другом слове, она считается за ошибку.

*Негрубыми ошибками считаются:*

- повторение одной и той же буквы в слове;
- недописанное слово;
- перенос слова, одна часть которого написана на одной строке, а вторая опущена;
- дважды записанное одно и то же слово в предложении.

*Примечание:*

Повторная ошибка в одном и том же слове считается за одну ошибку, а ошибки, допущенные на одно и то же правило в разных словах считаются как две.

### **Грамматическое задание**

«5» – без ошибок.

«4» – правильно выполнено не менее 3/4 заданий.

«3» – правильно выполнено не менее 1/2 заданий.

«2» – правильно выполнено менее 1/2 заданий.

### **Контрольное списывание**

«5» – за безукоризненно выполненную работу, в которой нет исправлений.

«4» – за работу, в которой допущена 1 ошибка, 1 – 2 исправления.

«3» – за работу, в которой допущено 2 – 3 ошибки.

«2» – за работу, в которой допущены 4 ошибки.

### **Словарный диктант**

«5» – без ошибок.

«4» – 1 ошибка и 1 исправление.

«3» – 2 ошибки и 1 исправление.

«2» – 3 – 5 ошибок.

### **Тест**

«5» – верно выполнено более 3/4 заданий.

«4» – верно выполнено 3/4 заданий.

«3» – верно выполнено 1/2 заданий.

«2» – верно выполнено менее 1/2 заданий.

### **Изложение**

«5» – правильно и последовательно воспроизведен авторский текст, нет речевых и орфографических ошибок, допущено 1 – 2 исправления.

«4» – незначительно нарушена последовательность изложения мыслей, имеются единичные (1 – 2) фактические и речевые неточности, 1 – 2 орфографические ошибки, 1 – 2 исправления.

«3» – имеются некоторые отступления от авторского текста, допущены отдельные нарушения в последовательности изложения мыслей, в построении двух-трех предложений, беден словарь, 3 – 6 орфографических ошибки и 1 – 2 исправления.

«2» – имеются значительные отступления от авторского текста, пропуск важных эпизодов, главной части, основной мысли и др., нарушена последовательность изложения мыслей, отсутствует связь между частями, отдельными предложениями, крайне однообразен словарь, 7 – 8 орфографических ошибок, 3 – 5 исправлений.

### **Сочинение**

«5» – логически последовательно раскрыта тема, нет речевых и орфографических ошибок, допущено 1—2 исправления.

«4» – незначительно нарушена последовательность изложения мыслей, имеются единичные (1 – 2) фактические и речевые неточности, 1 – 2 орфографические ошибки, 1 – 2 исправления.

«3» – имеются некоторые отступления от темы, допущены отдельные нарушения в последовательности изложения мыслей, в построении 2 – 3 предложений, беден словарь, 3 – 6 орфографических ошибки и 1 – 2 исправления.

«2» – имеются значительные отступления от темы, пропуск важных эпизодов, главной части, основной мысли и др., нарушена последовательность изложения мыслей, отсутствует связь между частями, отдельными предложениями, крайне однообразен словарь, 7 – 8 орфографических ошибок, 3 – 5 исправлений